Der Pizzarand

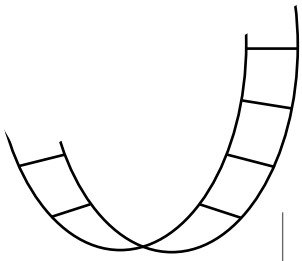

Wenn wir den Rand unserer Pizza abschneiden und zu einem **geraden Teigstreifen** ausrollen, erhalten wir ein Bild, das einem Takt ähnlich sieht. Diese Art der Darstellung hat den Vorteil, dass man mit Hilfe des **Pfeils** ganz genau sieht, **wo ein Ton anfängt und bis wann er klingt**!

Hier sind eine Ganze, zwei Halbe, vier Viertel und acht Achtel Noten als **Notenbild** wie auch als **Pizzarand** dargestellt:

Notenbild **Pizzarand**


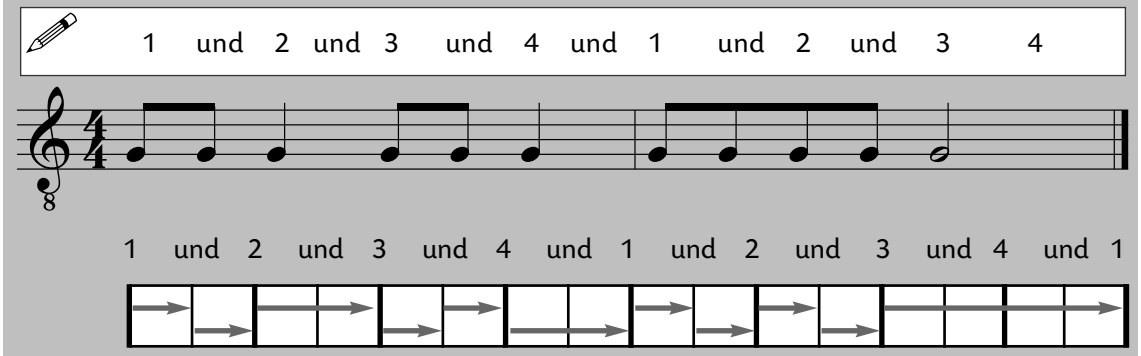
Trage die Notendauer als Pfeile in den leeren Pizzarand ein, schreibe dann die Zählzeiten über die Noten und spiele!